

# TUTORIAL - RELATÓRIO FINAL DE ESTÁGIO

NOVO FLUXO DE PROCEDIMENTOS

19/07/2023: Data da efetivação

# Passo 1: Envio do Relatório Final pelo discente


A partir do dia posterior a data de término do estágio o estudante deverá acessar o portal discente, em seu SIGAA, na aba “estágio” → clica em “gerenciar estágios”:









The screenshot displays the SIGAA Portal do Discente interface. At the top, there is a dark blue header with the UFPB logo on the left and a power icon on the right. Below the header, the SIGAA logo and 'Portal do Discente' text are on the left, and the user's name 'Olá, ARQUITETURA E URBANISMO - GRADUAÇÃO' and 'Semestre atual: 2023.1' are on the right. A dark blue navigation bar contains several menu items: Ensino, Pesquisa, Extensão, Monitoria, Biblioteca, Bolsas, Estágio, Relações Internacionais, Ambientes Virtuais, and Outros. The 'Estágio' menu is open, showing a dropdown with three options: 'Mural de Vagas', 'Gerenciar Estágios', and 'Cadastrar Estágio Novo'. Below the navigation bar, there is a section with a light gray background. On the left, there is a warning message: 'Conteúdo protegido para ambiente de treinamento'. On the right, there are four icons representing different services: 'Solicitar Apoio ao CIA', 'Histórico acadêmico', 'Declaração de vínculo', and 'Atestado de matrícula'. A right-pointing arrow is visible to the right of these icons.

# Passo 1.1: Envio do Relatório Final pelo discente

No cadastro de estágio, cujo término já ocorreu, a situação do estágio se encontra como “Aguardando Relatório Final”, o estudante deverá clicar no ícone “visualizar menu” → Depois clicar em “Preencher Relatório Final”:

 : Visualizar Menu

**ESTÁGIOS ENCONTRADOS (3)**

Matrícula	Nome	Orientador	Período do Estágio	Tipo do Estágio	Data do Cadastro	Situação
<b>CONCEDENTE: 3G MAIS ENERGY LTDA ME</b>						
2018			03/07/2023 a 02/08/2023	ESTÁGIO CURRICULAR OBRIGATÓRIO	02/08/2023 15:30	AGUARDANDO RELATÓRIO FINAL  
<p>  Visualizar Estágio     Visualizar Relatórios     Preencher Relatório Periódico</p> <p>  Preencher Relatório Final</p>						
<b>CONCEDENTE: ATLANTIS CAMBOINHA INCORPORACAO E CONSTRUCAO SPE LTDA</b>						
2018			06/03/2023 a 30/06/2023	ESTÁGIO CURRICULAR OBRIGATÓRIO	06/03/2023 10:31	CONCLUÍDO 
2018			01/07/2023 a 01/01/2024	ESTÁGIO CURRICULAR NÃO OBRIGATÓRIO	03/07/2023 15:30	ATIVO 

Portal do Discente

# Passo 1.2: Envio do Relatório Final pelo discente

DADOS DO ESTÁGIO	
<b>DADOS DO DISCENTE</b>	
<b>Discente:</b>	2018
<b>Curso:</b>	ARQUITETURA E URBANISMO (BACHARELADO)/CT - João Pessoa
<b>DADOS DO CONCEDENTE</b>	
<b>Concedente:</b>	3G MAIS ENERGY LTDA ME
<b>Supervisor:</b>	
<b>DADOS GERAIS DO ESTÁGIO</b>	
<b>Tipo do Estágio:</b>	ESTÁGIO CURRICULAR OBRIGATÓRIO
<b>Plano de Atividades:</b>	AMBIENTE DE TREINAMENTO - SIMULAÇÃO
<b>Carga Horária Semanal:</b>	10
<b>Componente Curricular de Estágio:</b>	ESTÁGIO SUPERVISIONADO I - ARQUITETURA
<b>Professor Orientador do Estágio:</b>	
<b>Início do Estágio:</b>	03/07/2023
<b>Fim do Estágio:</b>	02/08/2023
<b>Hora de Início:</b>	
<b>Hora de Término:</b>	
<b>Valor da Bolsa:</b>	0,00
<b>Valor Aux. Transporte:</b>	0,00 ao dia
<b>DADOS DO SEGURO CONTRA ACIDENTES PESSOAIS</b>	
<b>CNPJ:</b>	33.065.699/0001-27
<b>Seguradora:</b>	SEGUROS SURA S/A
<b>Apólice do Seguro:</b>	2002613
<b>Valor Seguro:</b>	10.000,00

## RESPONDA AS PERGUNTAS ABAIXO

1. mascarar(pergunta) \*

Escolher arquivo

Nenhum arquivo escolhido

As perguntas são de acordo com o relatório criado e atribuído pelo orientador (o tutorial de criação e atribuição de relatório está disponível no "Passo-a-passo do Docente"). Caso a coordenação do curso ou docente não tenha um modelo próprio de relatório, o sistema atribui automaticamente o modelo de Relatório criado pela PRG - CGE.

Confirmar

<< Voltar

Cancelar



# Passo 1.3: Envio do Relatório Final pelo discente

Após o preenchimento do Relatório Final, a situação do estágio muda para “Aguardando Validação do Relatório Final”:

 • Relatório Cadastrado com sucesso. 

(x) fechar mensagens

**PORTAL DO DISCENTE > GERENCIAR ESTÁGIOS**

**Caro Discente,**  
Através dessa funcionalidade, é possível gerenciar todos os seus estágios cadastrados.

 Visualizar Menu

ESTÁGIOS ENCONTRADOS (3)						
Matrícula	Nome	Orientador	Período do Estágio	Tipo do Estágio	Data do Cadastro	Situação 
<b>CONCEDENTE: 3G MAIS ENERGY LTDA ME</b>						
20180			03/07/2023 a 02/08/2023	ESTÁGIO CURRICULAR OBRIGATÓRIO	02/08/2023 15:30	<b>AGUARDANDO VALIDAÇÃO DO RELATÓRIO FINAL</b> 
<b>CONCEDENTE: ATLANTIS CAMBOINHA INCORPORACAO E CONSTRUCAO SPE LTDA</b>						
20180			06/03/2023 a 30/06/2023	ESTÁGIO CURRICULAR OBRIGATÓRIO	06/03/2023 10:31	CONCLUÍDO 
20180			01/07/2023 a 01/01/2024	ESTÁGIO CURRICULAR NÃO OBRIGATÓRIO	03/07/2023 15:30	ATIVO 

## Passo 2: Apreciação do Relatório Final pelo docente

Na situação “**Aguardando Validação do Relatório Final**”, o docente poderá analisar o Relatório Final, para validar ou inserir parecer de invalidação. No **portal docente**, na aba Estágio → Relatórios de Estágio → Clicar em “Validar Relatório de Estágio”:



Olá,  
CT - DEPARTAMENTO DE ARQUITETURA E URBANISMO



Ensino ▾ Pesquisa ▾ Extensão ▾ Biblioteca ▾ Estágio ▾ Produção Intelectual ▾ Ambientes Virtuais ▾ Outros ▾

Convênio de Estágio ▶

Relatórios de Estágio ▶

Consultar Ofertas de Estágio

Gerenciar Estágios

Gerenciar Relatórios de Estágio

Listar/Alterar Atribuição de Relatório

Validar Relatório de Estágio

Regulamento  
da Graduação

Regulamento  
da Pós-  
Graduação



## Passo 2: Apreciação do Relatório Final pelo docente

Na situação “Aguardando Validação do Relatório Final”, o docente poderá analisar o Relatório Final, para validar ou inserir parecer de invalidação:

Visualizar Respostas   Validar Relatório   Invalidation Relatório					
ATRIBUIÇÃO DE RELATÓRIO DE ESTÁGIO (3)					
CONCEDENTE: 3G MAIS ENERGY LTDA ME					
RELATÓRIOS DE ESTAGIÁRIOS					
Discente	Data Cadastro	Término do Estágio	Situação	Tipo de Relatório	
	04/08/2023	02/08/2023	PENDENTE	RELATÓRIO FINAL	   

Se o relatório estiver ok, irá clicar no ícone “Validar Relatório”, aparecerá a seguinte mensagem de confirmação:



sigaa-treinamento.sti.ufpb.br diz

Confirma a validação do relatório?



Após a confirmação de validação do relatório, a situação do estágio passará de “Aguardando validação do Relatório Final” para “concluído”.


## Passo 2: Apreciação do Relatório Final pelo docente

Se o professor orientador julgar que o Relatório Final submetido pelo estudante ainda precisa de ajustes, deverá clicar em “Invalidar Relatório”:

 Visualizar Respostas  Validar Relatório  Invalidar Relatório				
<b>ATRIBUIÇÃO DE RELATÓRIO DE ESTÁGIO (3)</b>				
CONCEDENTE: 3G MAIS ENERGY LTDA ME				
RELATÓRIOS DE ESTAGIÁRIOS				
Discente	Data Cadastro	Término do Estágio	Situação	Tipo de Relatório
	04/08/2023	02/08/2023	PENDENTE	RELATÓRIO FINAL



Escrever o parecer de invalidação, o que possibilitará ao estudante realizar os ajustes propostos:

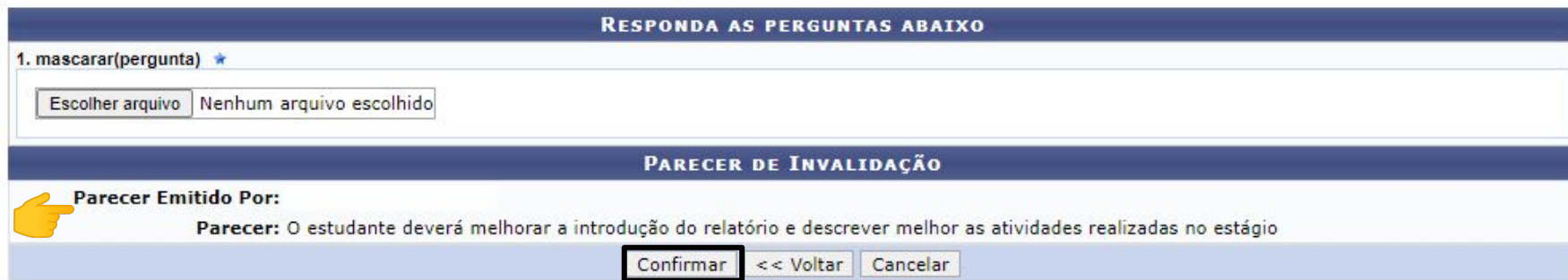
<b>INVALIDAÇÃO DE RELATÓRIO</b>	
<b>Discente:</b>	
<b>Data de Cadastro:</b>	04/08/2023
<b>Tipo de Relatório:</b>	RELATÓRIO FINAL
<b>Término do Estágio:</b>	02/08/2023
<b>Parecer de Invalidação:</b>	<input type="text"/>
	<input type="button" value="Invalidar"/> <input type="button" value="Cancelar"/> <input type="button" value=" &lt;&lt; Voltar"/>



## Passo 2: Apreciação do Relatório Final pelo docente

Ao invalidar o relatório final, a situação do estágio continuará como “Aguardando validação do Relatório”. O sistema permitirá a alteração do relatório pelo discente para uma nova apreciação do orientador:

O discente repetirá o passo 1:



The screenshot shows a web interface with a dark blue header containing the text "RESPONDA AS PERGUNTAS ABAIXO". Below the header, there is a section titled "1. mascarar(pergunta) ★" with a file upload area. The upload area contains a button labeled "Escolher arquivo" and the text "Nenhum arquivo escolhido". Below this is a dark blue bar with the text "PARECER DE INVALIDAÇÃO". Underneath, there is a yellow hand icon pointing to the text "Parecer Emitido Por:". Below this, the text reads "Parecer: O estudante deverá melhorar a introdução do relatório e descrever melhor as atividades realizadas no estágio". At the bottom, there are three buttons: "Confirmar" (highlighted with a black box), "<< Voltar", and "Cancelar".

Após nova apreciação e validação do relatório pelo professor orientador o estágio passará, enfim, para a situação “concluído”.

# NOVO FLUXO DE RELATÓRIO FINAL

